



# Beauty

**สีบัวดี** ตันตำรับสีน้ำตรากุ้ง

ตรากุ้ง สีท่าง่าย  
สีสด เนื้อชั้น มากเต็มดูใจช่าง

สีท่าง่าย  
ฟิล์มสีสด  
ตรากุ้ง คู่คุณค่า



# สีบัวตี่



## ต้นตำรับสีน้ำตรากุ้ง

ครบคัม ทุกการใช้งาน ทั้งซีรีย

- เนื้อสีเยอะ กลบมิดดี ทาได้พื้นที่มาก
- ฟิล์มสีเรียบเนียน สีสด
- ยึดเกาะแน่น ไม่ลอกล่อน
- ป้องกันเชื้อรา ทนทานต่อความเป็นด่าง
- ไม่ผสมสารปรอทและตะกั่ว ปลอดภัยทั้งผู้ใช้และผู้อยู่อาศัย
- คุ่มค่าตัวจริง ต้องตรากุ้ง!



### แม่สีน้ำบัวตี่

- เหมาะสำหรับทาภายนอก และภายใน
- ฟิล์มสีสด เนื้อเข็ม
- เนื้อสีมาก ยึดเกาะดี
- ผสมสารป้องกันเชื้อรา



### บัวตี่ทาภายนอก

- เหมาะสำหรับทาภายนอก
- ฟิล์มสีสวยเนียน
- เนื้อสีมาก ยึดเกาะดี
- ผสมสารป้องกันเชื้อรา



### บัวตี่ทาภายใน

- เหมาะสำหรับทาภายใน
- ฟิล์มสีสวยเนียน
- เนื้อสีมาก ยึดเกาะดี
- ผสมสารป้องกันเชื้อรา



### บัวตี่ทาฝ้าเพดาน

- ช่วยลดการสะท้อนของแสง
- ฟิล์มสียึดเกาะแน่น
- ปกปิดรอยต่อของฝ้าเพดาน
- ฝ้าดูเรียบเนียนไร้รอยต่อ



### บัวตี่รองพื้นปูนใหม่

- ทนทานต่อฤทธิ์ด่างเป็นอย่างดี
- ช่วยให้ฟิล์มสีทับหน้าขึ้นได้ดี
- เหมาะสำหรับผนังปูนใหม่
- ต้านทานการเกิดเชื้อรา



### บัวตี่รองพื้นปูนเก่า

- ทนต่อด่างและคราบเกลือในปูน
- แทรกซึมเข้าสู่พื้นผิวได้ดี
- เหมาะสำหรับผนังปูนเก่า
- สูตรน้ำ ปลอดภัย




คุ้มค่า ครบเครื่อง ประหยัดถูกใจช่าง!





# ถังเขียวใช้ภายนอก ถังฟ้าใช้ภายใน




White Sky IN 8401 EX 7401




Lilac Touch IN 8415 EX 7415




White IN 800 EX 700



Peach Cream IN 803 EX 703




Fresh Apricot IN 804 EX 704




Pink Bubble IN 8441 EX 7441



April Fool IN 8007 EX 7007




Lily White IN 8004 EX 7004



Rose White IN 8002 EX 7002




Golden Wheat IN 881 EX 781




Ivory IN 852 EX 752




Chiffon IN 874 EX 774



Silver IN 893 EX 793



Milky Grey IN 85001 EX 75001



Pearl White IN 8005 EX 7005




Swandown IN 821 EX 721




Silver Mist IN 894 EX 794




Apple White IN 8001 EX 7001



Blue Bell White IN 8003 EX 7003




Honeydew IN 824 EX 724



Mint IN 825 EX 725




Winter Green IN 848 EX 748



Sky White IN 8006 EX 7006



Zircon Blue IN 849 EX 749



Shakespeare Blue IN 8402 EX 7402



Light Cobalt IN 826 EX 726




Blue Stone IN 868 EX 768

## | สีน้ำอะคริลิกทาฝ้าเพดาน




White C-400



Smoky C-460

## | สีรองพื้นปูนใหม่กันด่าง



Acrylic Alkali Resisting Primer EX 300

## | น้ำยารองพื้นปูนกับสีเก่า




Contact Primer V 1100



ถังแดงเนื้อสีแน่น สดจัดจ้าน เด่นมาแต่ไกล

# 17 เฉดแม่สีน้ำตราถัง จัดจ้าน เข้ม เต็ม ทุกฉับ



Contemporary SP 789



Sari Violet SP 745



Chic Yellow SP 731



Yellow SP 738



Wow Orange SP 779



Sunkiss SP 780



Red SP 728



Rich pink SP 744



Purple pink SP 741



Green Leaf SP 737



Tropicana SP 754




Green SP 718



Copper Red SP 715




Brick Red SP 714



Chocolate SP 739



Blue SP 758



Black SP 742

เพื่อเพิ่มประสิทธิภาพความทนทานของสีกับหิน  
ควรเลือกสีรองพื้นให้ตรงกับพื้นผิวของผนังปูน

ปูนใหม่

ปูนเก่า







วันอาทิตย์

Swandown  
821



วันจันทร์

Chic Yellow  
SP 731



วันอังคาร

Blue Stone  
868



วันพุธ

Sunkiss  
SP 780



วันพฤหัสบดี

Copper Red  
SP 715



วันศุกร์

April Fool  
8007



วันเสาร์

Green  
SP 718

\* เดดสีจริงอาจแตกต่างออกไป ขึ้นอยู่กับพื้นผิว และแสงโดยรอบ The Colour patterns on this card are approximate only.

ขนาดบรรจุ	1/2 โป่ง (0.236 ลิตร)	1/4 แกลลอน (0.9 ลิตร)	1 แกลลอน (3.6 ลิตร)	2.5 แกลลอน (10 ลิตร)	5 แกลลอน (18 ลิตร)
สีน้ำอะครีลิค	—	—	✓	—	✓
สีขาว	✓	✓	✓	✓	✓
แม่สีพิเศษ (SP)	<small>EXCEPT</small> 738, 780, 728, 715, 754 718, 758, 714, 739, 742	✓	✓	✓	<small>EXCEPT</small> 731, 738, 779, 780, 728 737, 754, 789, 744, 742
ฟ้าพุดาน, ปูนใหม่, ปูนเก่า	—	—	✓	✓	✓

**IN** เดดสีสำหรับทาภายใน

**EX** เดดสีสำหรับทาภายนอก

**SP** แม่สีพิเศษ



# Beauty

ต้นตำรับแท้  
สีน้ำตาลทากุ้ง  
ที่ช่างสีมันใจ!



## STEP 1 : การเตรียมพื้นผิว / Surface Preparation

- พื้นผิวปูนใหม่**
- ควรทิ้งให้พื้นผิวแห้งสนิทอย่างน้อย 1 เดือน
  - ทำความสะอาดให้ปราศจากฝุ่น ฆสซิมมต และคราบไขมัน
- พื้นผิวปูนเก่า**
- ทำความสะอาดพื้นผิวเดิมที่เสื่อมสภาพออกให้หมด (ห้ามใช้แปรงลวด)
  - บริเวณที่มีเชื้อราหรือตะไคร่น้ำ ชัดล้างจนสะอาดแล้วทิ้งให้แห้ง
  - ทาหรือพ่น น้ายากำจัดและยับยั้งการเจริญเติบโตของเชื้อราและตะไคร่น้ำ LOBSTER Shield Mold Wash L715 โดยไม่ต้องผสมน้ำ ทิ้งไว้ 24 ชม. แล้วล้างทำความสะอาด พื้นผิวด้วยน้ำอีกครั้ง ปล่อยให้แห้ง 2-3 วัน ก่อนทาสีกับ
  - บริเวณที่มีรอยแตกกว้างขนาดกว้าง น้อยกว่า 1.0 มม. และไม่แตกต่อเชื่อม จุดปิดด้วย ATM Wall Putty No.107
  - บริเวณที่มีรอยแตกกว้างขนาดกว้าง มากกว่า 1.0 มม. และไม่แตกต่อเชื่อม จุดปิดด้วย ATM Acrylic Sealant

- New Surface**
- New concrete or cement must be fully cured and dried at least 1 month.
  - The surface should be cleaned (free from dirt, cement dust, and waxy-contaminant).
- Old Surface**
- The surface area should be cleaned thoroughly (Do not use wire brush). If fungus and mold infested the area, it should be cleaned with clean water and leave it until dry.
  - Brush or spray with LOBSTER Shield Mold Wash L715 solution to kill or prevent mold and fungus and leave it for 24 hrs. , then rinse the surface with water. Allow the surface to dry for 2-3 days before repainting.
  - Apply on hairline crack (<1.0 mm.) with ATM Wall Putty No. 107.
  - Apply on wide crack (>1.0 mm.) with ATM Acrylic Sealant.

## STEP 2 : การทาสีรองพื้น / Primer Coating

ทาสีรองพื้น 1 เที้ยว

	ประเภทของสี Product Type	ลักษณะฟิล์ม Texture	การคลุมพื้นที่ (ตร.ม./กิโลกรัม/เที้ยว) Coverage (sq.m./GL/Coat)	ชนิดเครื่องมือ Application	การผสมก่อนใช้งาน (โดยปริมาตร) Dilution (by volume)	ระยะเวลาแห้ง Drying Time	
						แห้งผิว Dry to touch	แห้งทากันได้ Dry to recoat
ปูนใหม่	 บิวตี้ สีรองพื้นปูนใหม่กันด่าง EX-300 BEAUTY Acrylic Alkali Resisting Primer EX-300	ด้าน (Matt)	35-45	แปรง / ลูกกลิ้ง / เครื่องพ่น	น้ำสะอาด 10-15% Water 10-15%	30-60 นาที	2 ชั่วโมง 2 hr
ปูนเก่า	 บิวตี้ น้ยารองพื้นปูนกับสที่สุดรน้ำ V-1100 BEAUTY Contact Primer V-1100	กึ่งเงา (Semi-gloss)	40-45	Brush / Roller / Spray Gun	ไม่ต้องผสม Ready to use.	30 - 60 min	

## STEP 3 : การทาสีทับหน้า / Top Coating

ทาสีทับหน้า 2-3 เที้ยว

	ประเภทของสี Product Type	ลักษณะฟิล์ม Texture	การคลุมพื้นที่ (ตร.ม./กิโลกรัม/เที้ยว) Coverage (sq.m./GL/Coat)	ชนิดเครื่องมือ Application	การผสมก่อนใช้งาน (โดยปริมาตร) Dilution (by volume)	ระยะเวลาแห้ง Drying Time	
						แห้งผิว Dry to touch	แห้งทากันได้ Dry to recoat
สีทับหน้า	 บิวตี้ แม่สีน้ำอะคริลิกพิเศษ BEAUTY Acrylic Pigment Emulsion Special Colour	ด้าน (Matt)	35-40	แปรง / ลูกกลิ้ง / เครื่องพ่น	น้ำสะอาด 10-15% Water 10-15%	30-60 นาที	2-3 ชั่วโมง
	 บิวตี้ สีน้ำอะคริลิกสำหรับภายนอก บิวตี้ สีน้ำอะคริลิกสำหรับภายใน BEAUTY Emulsion Paint for Exterior BEAUTY Emulsion Paint for Interior	ด้าน (Matt)	35-40				30 - 60 min
สีทาฝ้า	 บิวตี้ สีน้ำอะคริลิกสำหรับทาฝ้าเพดาน BEAUTY Emulsion Paint for Ceiling	ด้าน (Matt)	30-40	Brush / Roller / Spray Gun	Water 10-15%		2 ชั่วโมง 2 hr



ผลิตโดย บริษัท ยู.อาร์. เคมีคอล จำกัด  
81 หมู่ 11 ซอยบางปลา 2 ถ.เทพารักษ์ ต.บางปลา  
อ.บางพลี จ.สมุทรปราการ 10540 (ประเทศไทย)  
หมายเลขโทรศัพท์ฉุกเฉิน : (66)2-312-1415-9

Manufactured by U.R. CHEMICAL CO., LTD.  
81 Moo 11, Soi Bang Pla 2, Theparak Road,  
Bangpla, Bang Phli, Samut Prakarn 10540 (Thailand)  
Emergency Number : (66)2-312-1415-9



URAI PAINTS .COM  
LINE @URAI PAINTS  
URAI PAINTS  
URAI PAINTS  
URAI PAINTS