

# ATM SPRAY

ACRYLIC LACQUER

**NO.1** SPRAY  
PAINT  
OF URAI PAINTS

**เอทีเอ็ม  
สเปรย์**

**สเปรย์ตัวจริง  
ของสายพ่น**

- สีสดกลบสนิก
- เงางามเต็มพิกัด
- ยึดเกาะดีเยี่ยม
- หวีดีดคุณภาพ



# กับบทพิสูจน์ตำนาน

## สีเปรยต้อง เอทีเอ็ม



ครองใจสายพันธุ์  
ทั่วประเทศ

ผลิตจากโพลีเอสเตอร์

และอะคริลิเคเรซินชนิดพิเศษ ใสเนื้อฟิล์ม

ที่แห้งไว สีสวยงามทน ปกปิดพื้นผิวได้ดี

ยืดเกาะแน่น เหมาะสำหรับตกแต่งชิ้นงานทั่วไป

มีเฉดสีให้เลือก หลากหลายมากกว่า 30 เฉดสี



เป็นมิตร  
ต่อสิ่งแวดล้อม



• คุน คุ้ม ทิ้งเอทีเอ็ม ชีรี่

ด้วยสูตรสีเปรย ที่พัฒนามาอย่างต่อเนื่อง

## เฉพาะของ เอทีเอ็ม สเปรย


### ยึดเกาะดีเยี่ยม

GOOD ADHESION

ด้วยองค์ประกอบที่ถูกต้องตาม

ให้เนื้อสีติดแน่น ทนนาน

อยู่บนชิ้นงานได้เป็นเวลานาน



### เงางามเต็มพิกัด

EXCELLENT  
DURABILITY

ด้วยความหนาของสีเปรยเอทีเอ็ม

ที่ให้ความเงางาม คงทนยาวนาน

ไม่ซีดจางง่าย ทนทานต่อแสงแดด

และสภาวะอากาศ

หัวฉีดคุณภาพ ควบคุมง่าย

EASY TO USE

ตอบโจทย์ทุกการใช้งานบนประเภศ

ด้วยความหนาของทุกเฉดสีประกอบภายใน




สีสด กลมกลืน

COLOUR  
RETENTION

สเปรยที่ออกแบบมาสำหรับ

สายพันธุ์ ให้เนื้อสีที่สดได้ทั้งเงา

กลมมันดี ประหยัดสีและเวลา





# สีสำหรับงานอเนกประสงค์

ALL-PURPOSES COLOUR SPRAY PAINT



270 กรัม


- ยึดเกาะดีเยี่ยม
- ใช้งานเต็มพิกัด
- หัวฉีดคุณภาพ
- สีสด นานสนับ




**A 10**  
CLEAR




**A 200**  
WHITE



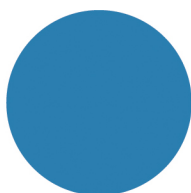
**A 210**  
BLACK




**A 211**  
RED




**A 212**  
FLAT BLACK




**A 213**  
BLUE




**A 214**  
GREEN



**A 215**  
GREY




**A 216**  
DARK BLUE




**A 217**  
APPLE GREEN




**A 218**  
YELLOW




**A 219**  
CREAM




**A 220**  
MEDIUM GREY




**A 221**  
LIGHT GREY




**A 222**  
MAROON




**A 223**  
TURQUOISE




**A 224**  
SKY BLUE




**A 225**  
BOARD GREEN




**A 226**  
ORANGE




**A 230**  
DARK GREEN



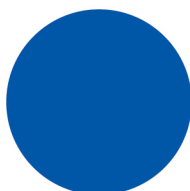
**A 239**  
DEEP RED




**A 240**  
VIOLET




**A 241**  
MEDIUM YELLOW




**A 242**  
RIVER BLUE




**A 265**  
COCOA BROWN




**A 268**  
OLIVE GREEN




**A 281**  
MACHINE GREEN




**A 299**  
ROSE




**A 300**  
BRIGHT SILVER



**A 70**  
HONDA GREY



**A 228**  
GOLD



**A 400**  
RICH GOLD



**M 20**  
CLEAR MATT


**NEW!**

# สีสำหรับพ่นรถจักรยานยนต์

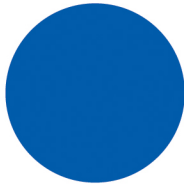
## MOTORCYCLE RE-SPRAY PAINT




270 กรัม




● **A 001**  
CANDY RED  
แดงบรอนซ์



● **A 002**  
CANDY BLUE  
น้ำเงินบรอนซ์




● **A 003**  
CANDY GREEN  
เขียวบรอนซ์



● **A 100**  
SPARKLE SILVER  
บรอนซ์ประกาย

- เจาจากเป็นประกาย
- พ่นเพื่อซ่อมแซมง่าย
- โดดเด่นประกายบรอนซ์
- สีสด กลมสนิท
- รองพื้นด้วย A100



# สีสะท้อนแสง

## FLUORESCENT SPRAY PAINT




270 กรัม




● **F 1**  
FLAT WHITE  
สีขาวด้านรองพื้น  
สีสะท้อนแสง



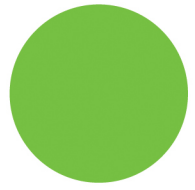
● **F 2**  
FLUORESCENT RED  
สีแดงสะท้อนแสง



● **F 3**  
FLUORESCENT YELLOW  
สีเหลืองสะท้อนแสง



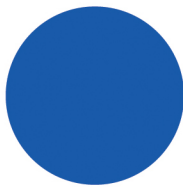
● **F 4**  
FLUORESCENT ORANGE  
สีส้มสะท้อนแสง



● **F 5**  
FLUORESCENT GREEN  
สีเขียวสะท้อนแสง



● **F 6**  
FLUORESCENT PINK  
สีชมพูสะท้อนแสง



● **F 7**  
FLUORESCENT BLUE  
สีฟ้าสะท้อนแสง



- สะท้อนแสงสูงสุด
- ยึดเกาะดีเยี่ยม
- แห้งไว
- สีสด กลมสนิท
- รองพื้นด้วย F 1

### เทคนิคการพ่นระดับมือโปร

**วิธีพ่นให้ทนทานและเงางาม** ● พ่นในที่ร่มที่มีอากาศถ่ายเทสะดวก ● ไม่ควรพ่นสีในวันที่มีอากาศชื้น ● หากต้องการลดการดูดความชื้นของเนื้อสี ควรนำชิ้นงานไปตากแดดก่อนทุกครั้งก่อนนำไปใช้งานจริง ● ก่อนนำไปใช้งานควรรอให้ฟิล์มสีแห้งอย่างน้อย 3 ชั่วโมง

**วิธีการเลือกรองพื้น** ● หากชิ้นงานเป็นสีเข้มและต้องการพ่นทับด้วยสีอ่อนควรรองพื้นด้วยสีขาว เพื่อช่วยลดเวลาในการพ่นสีทับหน้า และยังเป็นการเสริมความแข็งแรงของเนื้อฟิล์มสี ● หากพื้นผิวเป็นเหล็กแนะนำให้พ่นรองพื้นด้วยสีกันสนิม

**พ่นไม่ให้สีเยิ้ม ทำอย่างไร?** ● เตรียมพื้นผิวโดยการทำความสะอาดให้ปราศจาก สนิม ฝุ่นและคราบไขมัน เพื่อเสริมการยึดเกาะของฟิล์มสี ● ไม่ควรพ่นใกล้กัน 20 ซม. เนื่องจากอาจทำให้เกิดสีเยิ้ม ● สิ่งสำคัญที่สุดของการพ่น คือควรทดลองพ่นก่อนพ่นบนชิ้นงานจริง เนื่องจากการพ่นงานแต่ละชิ้นขึ้นอยู่กับ น้ำหนักในการกดหัวพ่น ความเร็วในการเดินมือของแต่ละบุคคล และ ทิศทางลมของสถานที่

- เครื่องหมาย ● เป็นสีพิเศษ ราคาแพงกว่าสีธรรมดา และควรศึกษาข้อจำกัดก่อนการใช้งานทุกครั้ง
- สีบางรายการปริมาณอาจมีความแตกต่าง ขึ้นอยู่กับบรรจุภัณฑ์และคุณลักษณะของสีนั้นๆ
- ตัวอย่างสีนี้ใกล้เคียงกับสีจริงเท่านั้น (THE COLOUR PATTERNS ON THIS CARD ARE APPROXIMATE ONLY.)




# สีสเปรย์ทองคำเกรดพิเศษ


LOOK GOLD SPRAY PAINT




226 กรัม




● **C 981**  
COPPER GOLD




● **C 982**  
BRASS GOLD



● **C 983**  
100% GOLD



● **C 988**  
COPPER



● **C 989**  
ROSE GOLD

- ผสมผงทองคำพิเศษพรีเมียม
- ให้ความรู้สึกเงางามเปล่งปลั่งดุจทองคำ
- แห้งไว



# สีสเปรย์อะครีลิคทองคำ

ACRYLIC LACQUER GOLD SPRAY PAINT




270 กรัม



**A 118**  
ACRYLIC PRIMER YELLOW  
สีรองพื้นเหลืองอะครีลิคแลคเกอร์




**A 031**  
ACRYLIC CLEAR TOP COAT  
อะครีลิคแลคเกอร์เงา



● **G 6000**  
ACRYLIC LACQUER GOLD PAINT  
สีทองคำอะครีลิคแลคเกอร์

- ผสมผงทองคำพิเศษ • ทนทานสภาวะอากาศ
- สวยเงางาม • แห้งไว • ยึดเกาะดีเยี่ยม
- **G 6000 รองพื้นด้วย A 118 พื้นเคลือบด้วย A 031**




# สีสเปรย์โครเมียม

CHROME SPRAY ENAMEL



226 / 270 กรัม




● **C 180**  
CHROME

- เสมือนหุบด้วยโครเมียม
- เงางามขั้นสุด
- แห้งไว
- คุณภาพสูง
- **ควรรองพื้นด้วย A 210**



226 กรัม



● **C 980**  
CHROME MIRROR

- เสมือนหุบด้วยโครเมียม
- เงางาม
- แห้งไว
- **ควรรองพื้นด้วย A 210**





# สเปรย์โพลียูรีเทน

POLYURETHANE SPRAY

# สเปรย์หล่อลื่นอเนกประสงค์

MULTI-PURPOSE PRODUCT



450 กรัม



## ● A 5000

- ฟิล์มใสเงางามขั้นสุด
- แข็งแรงและทนทาน
- ปกป้องพื้นไม้ได้ยาวนานกว่าแลคเกอร์หรือวานิช



191, 400 มิลลิลิตร

**NEW!**



- ลดการเสียดสี • ไล่ความชื้น
- ป้องกันสนิม • คลายวัสดุที่ติดแน่น

พ่นได้รอบทิศทาง! 360 องศา



# สีสเปรย์ทนความร้อน


HEAT RESISTANT SPRAY PAINT

# กาวสเปรย์อเนกประสงค์

MULTI-PURPOSE SPRAY ADHESIVE




270 กรัม



## ● H 680 ALUMINIUM

- ทนความร้อนได้ถึง 1200°F หรือ 600°C
- ชิ้นงานไม่แตกหรือล่อนแม้เจออุณหภูมิสูง
- ไม่จำเป็นต้องพ่นรองพื้น



## ● H 660 BLACK



290 กรัม

**NEW!**



- ติดแน่นถาวร
- พื้นผิวเรียบ หรือรูพรุน ก็ใช้งานได้
- ใช้ง่าย เหมาะสำหรับวัสดุเบา


# สีรองพื้น

PRIMER SURFACER SPRAY PAINT

: ควรพ่นเอทอีเอ็มสีสเปรย์รองพื้น ก่อนพ่นสีทับหน้าทุกครั้ง เพื่อเพิ่มการยึดเกาะที่ติระหว่างตัวพื้นผิวและสีทับหน้า





270 กรัม



## A 263

PLASTIC PRIMER  
สีรองพื้นพลาสติก


- ชิ้นงานทนทาน
- เพิ่มการยึดเกาะ
- พ่นได้พื้นที่มาก
- เหมาะทั้งภายนอกและภายใน



## A 266


PRIMER SURFACER  
สีพื้นพื้นเทา

- ป้องกันสนิมเต็มพิกัด
- เพิ่มอายุให้ชิ้นงาน
- พ่นได้พื้นที่มาก
- เพิ่มประสิทธิภาพสีทับหน้า



## A 267

ANTI-RUST PRIMER  
สีรองพื้นกันสนิม



## A 269

CAR UNDERCOAT  
สีกันสนิมใต้ท้องรถยนต์

- ป้องกันสนิมใต้ท้องรถยนต์
- เพิ่มอายุให้ชิ้นงาน
- พ่นได้พื้นที่มาก



# เอทีเอ็ม สเปรย์

ผลิตจากไนโตรเซลลูโลส และอะครีลิกเรซินชนิดพิเศษ  
ให้เนื้อฟิล์มที่แห้งไว สีสวยเงางาม ปกปิดพื้นผิวได้ดี  
ยึดเกาะแน่น เหมาะสำหรับตกแต่งชิ้นงานทั่วไป มีเฉดสี  
ให้เลือกหลากหลายมากกว่า 30 เฉดสี

- ยึดเกาะดีเยี่ยม • เงางามเต็มพิกัด • หัวฉีดคุณภาพ
- สีสด กลมกลืน



## เอทีเอ็มสเปรย์ซีรีย์

**NO.1** SPRAY PAINT  
OF URAI PAINTS



### เอทีเอ็มสเปรย์ สีสเปรย์อเนกประสงค์

สีสเปรย์อเนกประสงค์  
พื้นได้ครอบจักรวาล  
มีให้เลือกมากกว่า 30 เฉด



### เอทีเอ็มสเปรย์ สีพ่นรถจักรยานยนต์

สีประกายบรอนซ์  
ซ่อมแซมง่าย  
เหมือนได้รถใหม่



### เอทีเอ็มสเปรย์ สีสเปรย์สะท้อนแสง

สะท้อนแสงสูงสุด  
โดดเด่นมาแต่ไกล  
แห้งไว ในกระป๋องเดียว



### เอทีเอ็มสเปรย์ สีสเปรย์โครเมียม เกรตพิเศษ

เหมือนชุบด้วยโครเมียม  
เพิ่มความหรูหรา  
เพิ่มมูลค่าให้ชิ้นงาน



### เอทีเอ็มสเปรย์ สีสเปรย์สีทอง เกรตพิเศษ

ผสมผงทองพิเศษ  
เปล่งปลั่งดูทองคำ  
ทนทานทุกสภาพ



### เอทีเอ็มสเปรย์ สีสเปรย์ทนความร้อน

สีทนความร้อนได้ถึง 600°C  
ทนทานแม้เจออุณหภูมิสูง  
ไม่ต้องพ่นรองพื้น



### เอทีเอ็มสเปรย์ สเปรย์โพลียูรีเทน

ปกป้องพื้นผิวไม้  
ให้ฟิล์มเงางาม  
ทนทานขั้นสุด



### เอทีเอ็มสเปรย์ สีสเปรย์รองพื้น

เพิ่มประสิทธิภาพให้ชิ้นงาน  
ป้องกันสนิม และ  
เสริมการยึดเกาะสีทับหน้า



### NEW! เอทีเอ็มสเปรย์

ยูเอส-40 สเปรย์สีสเปรย์อเนกประสงค์

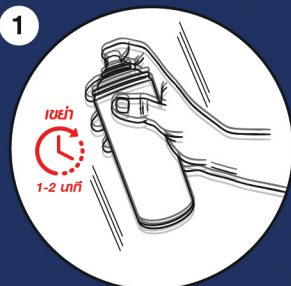
ฉีดเดียว สนิบไม่ตก  
หล่อลื่นขั้นสุด  
คลายทุกการติดขัด



### NEW! ยู-90 เบอร์ 77 ทาสีอเนกประสงค์

ดีดแน่นทาบ ใช้งานง่าย  
เหมาะสำหรับวัสดุเบา  
พ่นเรียบหรือพ่นทึบก็ได้

## วิธีใช้งาน เอทีเอ็มสเปรย์



เขย่ากระป๋อง ทานประมาณ  
1-2 นาที (จนได้ยินเสียงลูกแก้ว)



ระวังการสูดดมละอองสี  
ก่อนพ่นควรสวมหน้ากาก  
และแว่นตา เพื่อป้องกัน



พ่นเคลื่อนบางๆระยะพ่น 8-12 นิ้ว  
รอประมาณ 20-30 นาทีต่อเที่ยว  
จนกว่าชิ้นงาน จะดูสวยเรียบร้อย



ล้างหัวฉีดโดยการคว่ำกระป๋อง  
และกดหัวฉีดเพื่อไล่ลมเปล่าออก  
จนกว่าจะไม่มีสี



Manufactured by U.R. CHEMICAL CO., LTD.  
81 Moo 11, Soi Bang Pla 2, Theparak Road,  
Bangpla, Bang Phli, Samut Prakam 10540 (Thailand)  
Emergency Number : (66)2-312-1415-9

URAI PHANICH CO., LTD.  
U.R. CHEMICAL CO., LTD.  
URAI PHANICH (LAOS) CO., LTD.  
U.R. PAINTS (LAOS) CO., LTD.  
URAI PAINT LAO CO., LTD.

U.R. URAI PAINTS (VIETNAM) CO., LTD.  
URAI PHANICH (VIETNAM) CO., LTD.  
MYANMAR U.R. CHEMICAL CO., LTD.  
STANDARD URAI PAINT CO., LTD.  
U.R. CHEMICAL (CAMBODIA) CO., LTD.

URAI PAINTS .COM  
LINE @URAI PAINTS  
URAI PAINTS  
URAI PAINTS