

ใหม่! | บัญชีทุกกฎ
การทาสีเหล็ก



LOBSTER

ล็อบสเตอร์ โพรอันวัน สีทาเหล็กอนุกรมประสงคทุกพื้นผิว

4 IN 1

COMPLETED
SERIES



กึ่ง
เงา

ด้าน

4 IN 1
เงางามสูง
ฟิล์มสีไม่เหลืองตัว
Ultra Gloss

จบดีทุกพื้นผิว ไม่ต้องรองพื้น



4 IN 1

- ✓ สีเคลือบกันน้ำ
- ✓ สีรองพื้นกับสนิม
- ✓ สีทาลวไนซ์ ทุอินวัน
- ✓ สีพื้นแห้งไว


เงา



ล็อบสเตอร์ โพร์อินวัน

ปฏิกิริยาทุกกฎ
การทาสีเหล็ก

ทำไมต้องเลือก
ตรากุ้งโพร์อินวัน ?



อะไรคือสูตรเฉพาะของ ตรากุ้งโพร์อินวัน ?



ซื้อ 1
ได้ถึง 4

ระบบสีเฉพาะของโพร์อินวัน
นวัตกรรมสีแห้งไว ไม่ลอกหลุด

— ULTRA FAST DRYING PAINT FOR ALL SURFACES —
ด้วยสูตรเฉพาะของโพร์อินวัน
ที่รวมเอาลักษณะเด่นสี่อย่าง
มารวมไว้ใน "หนึ่งเดียว"



ระบบสี ตรากุ้งโพร์อินวัน ต่างกับระบบสีเดิมอย่างไร ?

ระบบทาสีสูตรเฉพาะของ ตรากุ้งโพร์อินวัน

การรองพื้น
ไม่ต้องรองพื้น

ทา,พ่น รอบ1
แห้งใน 30 นาที



ทา,พ่น รอบ2
แห้งใน 30 นาที



เร็วทันใจ!
60 นาที

จบงาน
ได้ไวกว่า
สีเคลือบทั่วไป
24 เท่า

ระบบทาสีแบบเดิม

ระบบสีเคลือบโลหะและไม้ทั่วไป



24

ชั่วโมง

8 ชั่วโมง

8 ชั่วโมง

8 ชั่วโมง

ระบบสีพ่นทั่วไป



3

ชั่วโมง


1 ชั่วโมง

1 ชั่วโมง


1 ชั่วโมง

สีพ่นแห้งไว
3 เท่า


ครบคุ้ม แห้งไว ไม่ลอกล่อน สวยสด คุ้มค่า ทุกฟิล์มสี ไม่ต้องใช้รองพื้นกันสนิม



โพรอินวันทา+พ่น บนอะไรได้บ้าง ?



กัลวาไนซ์



ชุบซิงค์ / เมทัลชีท



สแตนเลส



อะลูมิเนียม



ทองเหลือง



ทองแดง



เหล็กดำ



ปูน




ไม้จริง



ไม้เทียม / โฟมอร์ซีเมนต์



สมาร์ททูด



โฟมอร์กลาส



พลาสติก



พลาสติก PVC



พลาสติก ABS



อัลลอย



กระเบื้อง



เครื่องปั้นดินเผา

ผ่านการทดสอบด้านคุณภาพ

คุ้มค่าทุกมิติ ต้องโพรอินวัน

ลือสเตอร์ โพรอินวัน

สีน้ำมัน ทัวไบ

ทดสอบการเหลืองตัวของฟิล์มสี

✓ โดยเข้าเครื่องอบอุณหภูมิที่ 160° C เป็นเวลา 10 นาทีและเครื่องเร่งสภาวะ (QUV) เป็นเวลา 480 ชั่วโมง

ลือสเตอร์ โพรอินวัน

สีน้ำมัน ทัวไบ

ทดสอบการยัดเกาะ

✓ ทดสอบโดยการ Cross Cut เพื่อทดสอบการยัดเกาะไม่หลุดล่อนเป็นแผ่น

ลือสเตอร์ โพรอินวัน

สีน้ำมัน ทัวไบ

ทดสอบความทนทานในการเกิดสนิม

✓ ทดสอบด้วย Salt Spray โดยทำการกรีดชั้นฟิล์มสีและพ่นละอองน้ำเกลือเป็นเวลา 100 ชั่วโมง

**ทำได้เลย
ไม่ต้องพ่น
รองพื้น**

**ฟิล์มสีสวย
ไม่เหลืองตัว
หรือหมองคล้ำ
ทนสภาวะอากาศ**

**หยุดและ
ป้องกันสนิม
ดีเยี่ยม**

**แห้งเร็ว
กลืนหายไว
พ่นง่าย
ใช้งานง่าย**



ฟิล์มสีชนิดเงา : เงามาม ฟิล์มสีไม่เหลืองตัว



Gloss White **G4900**



Gloss Silver **G4950**



Gloss Grey **G4927**




Gloss Orange **G4912**




Gloss Red **G4905**



Gloss Blue **G4977**



Gloss Brown **G4914**



Gloss Black **G4910**



ฟิล์มสีชนิดด้าน : เรียบเนียน เข้ากับสไตล์ลอฟท์



Matt White **M4900**



Matt Black **M4910**



* ตัวอย่างเฉดสีและภาพประกอบทั้งหมด : เป็นเพียงตัวอย่างที่ใกล้เคียงกับสิ่งจริงเท่านั้น สีอาจแตกต่างกัน ขึ้นอยู่กับสีของพื้นผิวที่ทา หรือจำนวนเที่ยวในการทา หรือการกระทบของแสงและเงาในพื้นที่บริเวณนั้น



ฟิล์มสีชนิดกึ่งเงา : แลดูใหม่เสมอ เช็ดล้างง่าย



White

4900



Silver

4950



Dawn Grey

4927



Yellow

4909



Orange

4912



Red

4905




Light Green

4915




River Blue

4977



Light Brown

4914



Black

4910



สามรุ่น สามฟิล์มสี
ตอบทุกโจทย์ของความ ครบ! คู่มี!



ทนความร้อน
สูงถึง 160 องศา



หยุดสนิม
ทันทีที่ทา



เช็ดล้างง่าย



ยึดเกาะดีเยี่ยม



เนื้อฟิล์มหนา
เรียบเนียน



ป้องกันสนิม



ไร้สารปรอท
และตะกั่ว



กลิ่นหายไว

ลือบสเตอร์ โพรอินวัน

สีทาเหล็กอนุกรมประสงค์
ทุกพื้นผิว



STEP 1 : การเตรียมพื้นผิว

พื้นผิวเก่า : ชัดลอกสีเก่าออกให้หมดก่อน จากนั้นทำความสะอาดพื้นผิวให้ปราศจากฝุ่นและคราบสกปรกต่างๆ รวมทั้งคราบน้ำมันจาระบี และเศษวัสดุที่อาจส่งผลกระทบต่อการใช้งานของสี

พื้นผิวเหล็ก : กำจัดคราบสนิมออกให้หมด ก่อนการใช้งาน

พื้นผิวปูน : กำจัดคราบรา และตะไคร้ออกให้หมดก่อนเริ่มใช้งาน

พื้นผิวไม้ : ชัดด้วยกระดาษทรายเพื่อให้พื้นผิวเรียบ ก่อนการใช้งาน

พื้นผิวใหม่ : ทำความสะอาดพื้นผิวให้ปราศจากฝุ่นและคราบสกปรกต่างๆ รวมทั้ง คราบน้ำมัน จาระบี และเศษวัสดุที่อาจส่งผลกระทบต่อการใช้งานของสี

พื้นผิวเหล็ก : ตรวจสอบคราบสนิมและกำจัดออกให้หมดก่อนการใช้งาน




พื้นผิวปูน : ควรทิ้งไว้ให้แห้งสนิทอย่างน้อย 1 เดือน

พื้นผิวไม้ : ควรขัดด้วยกระดาษทรายเพื่อให้พื้นผิวเรียบ ก่อนการใช้งาน

STEP 2 : การทาสีรองพื้น

ไม่ต้องทาสีรองพื้น

STEP 3 : การทาสีทับหน้า

ประเภทสี	ลักษณะฟิล์ม	การคลุมพื้นที่ (ตร.ม./เก็ลลอน/เที่ยว)	ชนิดเครื่องมือ	การผสมก่อนใช้งาน แปรง / ลูกกลิ้ง : 10-20% เครื่องพ่น : 30-50%	ระยะเวลาแห้ง		
					แห้งที่ผิว	แห้งทาถัด	แห้งใช้งาน
 ลือบสเตอร์ โพรอินวัน สีทาเหล็กอนุกรมประสงค์ทุกพื้นผิว (ชนิดเงา)	เงา (Gloss)	40-45	แปรง / ลูกกลิ้ง เครื่องพ่น	ทินเนอร์ AAA 100% ตราหัวสิงห์ T72 หรือ ทินเนอร์ ATM เบอร์ T74	10-15 นาที	30-60 นาที	4-8 ชั่วโมง
 ลือบสเตอร์ โพรอินวัน สีทาเหล็กอนุกรมประสงค์ทุกพื้นผิว (ชนิดกึ่งเงา)	กึ่งเงา (Semi-Gloss)				5-15 นาที		
 ลือบสเตอร์ โพรอินวัน สีทาเหล็กอนุกรมประสงค์ทุกพื้นผิว (ชนิดด้าน)	ด้าน (Matt)						

เคล็ดลับ
PRO TIPS!

*ห้ามใช้น้ำมันสนหรือน้ำมันผสมสีเคลือบแอลคิลผสม เพราะจะทำให้สีเป็นขุ่น

*เคล็ดลับเพิ่มการยึดเกาะ : เช็ดน้ำมันที่เคลือบบนพื้นผิวเหล็กให้หมดก่อนทาสี



ผลิตโดย บริษัท ยู.อาร์. เคมีคอล จำกัด
81 หมู่ 11 ซอยบางปลา 2 ถนนพารักซ์ ต.บางปลา
อ.บางพลี จ.สมุทรปราการ 10540 (ประเทศไทย)
หมายเลขโทรศัพท์ฉุกเฉิน : (66)2-312-1415-9

Manufactured by U.R. CHEMICAL CO., LTD.
81 Moo 11, Soi Bang Pla 2, Theparak Road,
Bangpla, Bang Phli, Samut Prakan 10540 (Thailand)
Emergency Number : (66)2-312-1415-9



URAI PAINTS.COM
LINE @URAI PAINTS
URAI PAINTS
URAI PAINTS
URAI PAINTS